



Rijksoverheid

IAO0416H

Dashboard aanpak COVID-19

16-4-2020
28-7-2020



Dashboard COVID-19

Samenvatting – status 15 april

Maximaal controleren	
Capaciteiten toereikend?	Capaciteit is zorgelijk, maar voor de komende dagen toereikend.
Totaal aantal positief geteste mensen	28.153 (+734)
Totaal aantal IC-bedden	<i>Niet bekend</i>
IC-bedden niet bezet	<i>Niet bekend</i>
IC-bedden bezet coronapatiënten	1.279 (-24)
Aantal personen overleden	3.134 (+189)
Beschikbaarheid zorgpersoneel	
Beschikbaarheid hulpmiddelen	
Testcapaciteit	
Zorg voor kwetsbare personen	
Beperken fysieke en sociale contacten	Ziekteverzuim hoog, maar daalt
Voldoende opvang kwetsbare personen	Groei besmettingen mogelijk door andere registratie
Adviseren maatregelen personeel en mensen buiten ziekenhuis	
Oproepen om naar elkaar om te zien, zeker naar kwetsbare mensen	
Continuïteit vitale processen en samenleving	
Status continuïteit vitale processen	Personeel en middelen beschikbaar waardoor primaire proces goed kan functioneren.
Status continuïteit cruciale processen	Personeel en middelen beschikbaar waardoor primaire proces goed kan functioneren.

28-7-2020

Financieel/economisch	
Economische ontwikkeling algemeen (prognose)	Krimp (7,5 % in 2020 volgens IMF)
Knelpunten uitvoering	Uitvoering recent gestart
Effecten maatregelen	Nog niet bekend

Caribische delen van het Koninkrijk	BES	CAS
Maximaal controleren		
Continuïteit vitale processen en samenleving		
Zorg voor kwetsbare personen		
Financieel/economisch		
Bijstandsverzoeken		

Maatschappelijke effecten	
Draagvlak voor aanpak/maatregelen	Risico op toenemend gevoel ongelijkheid t.a.v. financiële steun en beschermingsmiddelen. Zorgen over effectiviteit, betrouwbaarheid en anonimiteit apps
Naleving	Aangescherpte maatregelen worden breed nageleefd; uitzondering vormen groepen jongeren. Ook tijdens Paasweekend werden maatregelen grotendeels opgevolgd.
Handhaafbaarheid	Uithoudingsvermogen wordt op de proef gesteld door mooi weer en mogelijk komende ramadan
Signalen van maatschappelijke onrust /openbare-ordeproblemen	Op zich houdt een grote meerderheid van de bevolking zich aan de maatregelen. Houding sommige jongeren kan aanleiding geven tot zorg. Geen toename meldingen huiselijk geweld.
Impact van maatregelen op de samenleving	De gevolgen van de crisis zullen voor meer mensen duidelijk worden; groeiend besef "nieuwe normaal"
Neveneffecten van de maatregelen	Verdringing in de gezondheidszorg zal leiden tot sterfgevallen die niet veroorzaakt zijn door Covid-19.

Maximaal controleren



Cijfers	Wo 8 apr	Do 9 apr	Vr 10 apr	Za 11 apr	Zo 12 apr	Ma 13 apr	Di 14 apr	Wo 15 apr	Prognose	Toelichting
Capaciteiten toereikend?										<ul style="list-style-type: none"> Prognose-cijfers genoemd in technische briefing 25 maart (NVIC) en Kamerdebat. NVIC geeft in de media aan dat de grens van IC-capaciteit rond de 2500 zit in verband met beschikbaarheid zorg-personeel
Totaal aantal positief geteste mensen	20.549 (+969)	21.762 (+1.213)	23.097 (+1.335)	24.413 (+1.316)	25.587 (+1.174)	26.551 (+964)	27.419 (+868)	28.153 (+734)		
Ziekenhuisopname	7.735 (+308)	7.972 (237)	8.197 (+225)	8.386 (+189)	8.582 (+196)	8.729 (+147)	8.939 (+210)	9.127 (+188)		
Totaal aantal IC-bedden	Niet bekend	Niet bekend	Niet bekend	Niet bekend	Niet bekend	Niet bekend	Niet bekend	Niet bekend	>2400 half april	
IC-bedden niet bezet	Niet bekend	Niet bekend	Niet bekend	Niet bekend	Niet bekend	Niet bekend	Niet bekend	Niet bekend		
IC-bedden bezet coronapatiënten	1.408 (-16) (LCPS)	1.417 (+9) (LCPS)	1.384 (-33) (LCPS)	1.391 (+7) (LCPS)	1.358 (-33) (LCPS)	1.338 (-20) (LCPS)	1.303 (-30) (LCPS)	1.279 (-24)	1800 eind april (spreiding 1100-2700)	
IC-bedden bezet overige patiënten									500	
Huidige IC-capaciteit										Capaciteit is zorgelijk, maar voor de komende dagen toereikend.
Aantal personen overleden	2.248 (+147)	2.396 (+148)	2.511 (+115)	2.643 (+132)	2.737 (+94)	2.823 (+86)	2.945 (+122)	3.134 (+189)		
Aantal coronapatiënten ontslagen										

Maximaal controleren



Cijfers	Zo 5 apr	Ma 6 apr	Di 7 apr	Wo 8 apr	Do 9 apr	Vr 10 apr	Ma 13 apr	Di 14 apr	Prognose	Toelichting
Capaciteiten toereikend?										<ul style="list-style-type: none"> Prognosecijfers genoemd in technische briefing 25 maart (NVIC) en Kamerdebat. NVIC geeft in de media aan dat de grens van IC-capaciteit rond de 2500 zit in verband met beschikbaarheid zorgpersoneel
Totaal aantal positief geteste mensen	17.851 (+1224)	18.803 (+952)	19.580 (+777)	20.549 (+969)	21.762 (+1.213)	23.097 (+1.335)	26.551	27.419 (+868)		
Ziekenhuisopname	6.875 (+253)	7.135 (+260)	7.427 (+292)	7.735 (+308)	7.972 (+237)	8.197 (+225)	8.729	8.939 (+210)		
Totaal aantal IC-bedden	Niet bekend	Niet bekend	Niet bekend	Niet bekend	Niet bekend	Niet bekend	Niet bekend	Niet bekend	> 2400 half april	
IC-bedden niet bezet	Niet bekend	Niet bekend	Niet bekend	Niet bekend	Niet bekend	Niet bekend	Niet bekend	Niet bekend		
IC-bedden bezet coronapatiënten	1.385 (+ 25) (LCPS)	1.409 (+24) (LCPS)	1.424 (+15) (LCPS)	1.408 (-16) (LCPS)	1.417 (+9) (LCPS)	1.326 (-33) (LCPS)	1.358 (12 april)	1303	1800 eind april (spreiding 1100-2700)	
IC-bedden bezet overige patiënten	Niet bekend	Niet bekend							500	
Huidige IC-capaciteit	<i>Gering</i>	<i>Gering</i>								Capaciteit is zorgelijk, maar voor de komende dagen toereikend.
Aantal personen overleden	1.766 (+115)	1.867 (+101)	2.101 (+234)	2.248 (+147)	2.396 (+148)	2.511 (+115)	2.823	2.945 (+122)		
Aantal coronapatiënten ontslagen										
Beschikbaarheid zorgpersoneel	Beschikbaarheid hulpmiddelen		Testcapaciteit							



Zorg voor kwetsbare personen

Actielijn 1: Beperken fysieke en sociale contacten

	29 mrt	30 mrt	1 apr	3 apr	6 apr	8 apr	10 apr	14 apr	Guiding	Toelichting
Verpleeghuizen (verdenking) besmetting										
Verdenking van besmetting	668	1084	1447	1839	2079	2434	2498	3024	<ul style="list-style-type: none"> De cijfers uit de ECD's van 14 april laten opnieuw een groei zien van het aantal cliënten waarbij een besmetting is vastgesteld of waar sprake is van een verdenking. Verklaringen voor de groei zijn toename van gebruik van de registratie of een toename van het aantal besmettingen. Vanwege het testbeleid en de registratie effecten zijn de aantallen een onderschatting van de werkelijke aantallen. Verder blijkt uit de ECD's van leverancier YSIS (70.000 ECD's) dat er 629 mensen zijn overleden, waarvan er 387 waren getest en 242 werden verdacht. Het RIVM geeft aan dat het aantal bevestigde COVID-besmettingen in verpleeghuizen 4.092 bedraagt (peildatum 14 april). Daarnaast laten deze cijfers zien dat het aantal nieuwe verpleeghuislocaties met minimaal bevestigde besmetting daalt. Het aantal besmettingen op reeds besmette locaties lijkt echter wel toe te nemen. Woensdag 15 april wordt een overleg gepland met het RIVM en Verenso om de cijfers uit de verschillen registraties te verklaren. 	Verloop aangesloten EPD's <ul style="list-style-type: none"> T/m 29 maart was de basis 73.000 cliënten. Met ingang van 31 maart ca. 100.000 cliënten. De verwachting is dat dit gaat toenemen omdat meer EPDs aansluiten. Het betreffen registraties in de EPD's van de Wlz (intramuraal en extramuraal).
Bevestigde besmettingen op basis van test	343	489	658	973	1211	1727	1975	2282		Alleen gebaseerd op registratie YSIS (circa 73.000 EPD's).
Aantal locaties met minimaal een bevestigde COVID-besmetting								900		
% locaties met minimaal een bevestigde COVID-besmetting								40%		



Zorg voor kwetsbare personen

Actielijn 1: Beperken fysieke en sociale contacten

	29 mrt	30 mrt	1 apr	3 apr	6 apr	8 apr	10 apr	14 apr	Duiding	Toelichting
gehandicaptenzorg (verdenking) besmetting										
Verdenking van besmetting										
Bevestigde besmettingen op basis van test								654		
Waarvan als overleden geregistreerd								94		
Aantal locaties met minimaal bevestigde COVID-besmetting								287		
% locaties met minimaal een bevestigde COVID-besmetting								11%		



Zorg voor kwetsbare personen

Actielijn 1: Beperken fysieke en sociale contacten – ontwikkeling ziektemeldingen

Ontwikkelingen ziektemeldingen	Week 9	Week 10	Week 11	Week 12	Week 13	Week 14	Duiding	Toelichting
Resultaten VVT							<p>Week 14 laat zien dat het saldo van ziek- en betermeldingen negatief is, er zijn dus minder zieken. Dat geldt voor alle vier sectoren en voor alle regio's. Over de gehele periode van week 9 tot en met week 14 dan is het saldo nog steeds positief, wat duidt op een verhoogd ziekteverzuim. Echter, in de week 13 en 14 zien we wel een daling van het saldo. Het saldo voor de VVT bedraagt aan het eind van week 14 +1,92%, voor de GHZ +1,63%, voor de ZKH +1,22% en voor de GGZ +0,88%.</p>	<p>De gegevens in deze factsheet hebben betrekking hebben op circa 25% van de werknemers in de onderscheiden zorgbranches. Per branche worden de volgende gegevens gepresenteerd:</p> <ul style="list-style-type: none"> • Ziekmeldingen per week: percentage werknemers dat zich die week ziek gemeld heeft (+teken); • Betermeldingen: percentage werknemers dat zich die week beter gemeld heeft (- teken); • Saldo Ziek en Beter: verschil tussen ziek- en betermeldingen (+ meer ziek, - minder ziek). <p>Een saldo van +0,5 betekent niet dat het ziekteverzuimpercentage met precies 0,5 gestegen is. Wel betekent een positief saldo dat het ziekteverzuim in die periode is gestegen en een negatief saldo dat het ziekteverzuim is gedaald.</p> <p>De gegevens zijn per dag beschikbaar. Maar omdat er een duidelijk weekpatroon inzit (veruit de meeste meldingen aan het begin van de week en daarna sterk aflopend) worden de gegevens op weekbasis gepresenteerd.</p> <p>De oorspronkelijke cijfers van week 9 tot en met 12 zijn met de registratie van week 13 bijgesteld. Het aantal vrijwilligers is buiten de cijfers gelaten.</p>
Ziekmeldingen	2,31%	2,97%	3,66%	3,94%	3,04%	2,23%		
Betermeldingen	-2,24%	-2,68%	-2,68%	-3,00%	-3,05%	-2,59%		
Saldo ziek en beter	0,07%	0,28%	0,99%	0,93%	-0,01%	-0,35%		
Resultaten GHZ								
Ziekmeldingen	2,15%	2,78%	3,68%	3,99%	2,51%	1,46%		
Betermeldingen	-2,04%	-2,51%	-2,65%	-2,74%	-2,90%	-2,10%		
Saldo ziek en beter	0,12%	0,26%	1,02%	1,25%	-0,39%	-0,64%		
Resultaten ZKH								
Ziekmeldingen	2,59%	3,20%	4,19%	3,89%	2,64%	1,72%		
Betermeldingen	-2,42%	-3,18%	-3,22%	-3,16%	-2,92%	-2,11%		
Saldo Ziek en Beter	0,17%	0,02%	0,97%	0,73%	-0,28%	-0,39%		
Resultaten GGZ								
Ziekmeldingen		3,44%	4,52%	3,87%	2,28%	1,40%		
Betermeldingen		-3,05%	-3,44%	-3,15%	-2,84%	-2,15%		
Saldo Ziek en Beter		0,39%	1,08%	0,72%	-0,56%	-0,75%		



Zorg voor kwetsbare personen

Actielijn 2: Zorgen voor voldoende opvang van kwetsbare personen

	20 mrt	23 mrt	25 mrt	27 mrt	28 mrt	29 mrt	30 mrt	1 apr	Toelichting
Capaciteit van niet-ziekenhuisbedden									
<i>Totaal</i>									Eerste cijfers worden in week 15 verwacht
Extra capaciteit te organiseren								PM	
Extra capaciteit gerealiseerd								PM	
Extra capaciteit in gebruik								PM	
Opvang kwetsbare kinderen									
Inzicht in het aantal meldingen van huiselijk geweld en kindermishandeling									Een inventarisatie (dd 30 maart) door het Landelijk Netwerk Veilig Thuis (LNVT) onder de 26 Veilig Thuis organisaties (VT's) laat zien dat er vooralsnog landelijk geen significante verhoging te zien is van adviesvragen en meldingen bij Veilig Thuis
Inzicht in het aantal gemeenten dat opvang geregeld heeft voor kwetsbare kinderen				PM	PM	PM	PM		



Zorg voor kwetsbare personen

Actielijn 3: adviseren maatregelen voor personeel en mensen buiten het ziekenhuis

Stand 1 april 2020	Instructie PBM	Instructie tests	Vraag en aanbod in kaart brengen – op termijn
Algemeen			Richtlijnen en instructies zijn gereed.
Verpleeghuiszorg			
Gehandicaptenzorg			
Wijkverpleging/thuiszorg			
Jeugdzorg			
GGZ			
Overig			



Zorg voor kwetsbare personen

Actielijn 4: oproepen om naar elkaar om te zien, zeker naar kwetsbare mensen

Kwetsbare groepen	Standen
Dak- en thuislozen	Aanvullingen in week 15
Zelfstandig wonende gehandicapten	" " "
Mensen met psychische klachten	" " "
Mensen met geen of zeer laag inkomen	" " "
...	" " "



Continuïteit samenleving COVID-19 - Vitale en cruciale processen

Vitaal proces	Beschikbaarheid personeel	Benodigde middelen voor uitvoer proces
Landelijk transport en distributie elektriciteit (A)		
Regionale distributie elektriciteit (B)		
Gasproductie, landelijk transport en distributie gas (A)		
Regionale distributie gas (B)		
Olievoorziening (A)		
Internet en datadiensten (B)		
Internet-toegang en dataverkeer (B)		
Spraakdienst en SMS* (B)		
Interconnectiviteit (transactie-infrastructuur voor informatie uit basisregistraties) (B)		

Vitaal proces	Beschikbaarheid personeel	Benodigde middelen voor uitvoer proces
Plaats- en tijdsbepaling middels GNSS (B)		
Drinkwatervoorziening (A)		
Keren en beheren waterkwantiteit (A)		
Vlucht- en vliegtuigafhandeling (B)		
Scheepvaartafwikkeling (B)		
Vervoer van personen en goederen over (hoofd)spoorweginfrastructuur (B)		
Vervoer over (hoofd)wegen (B)		
Basisregistraties personen en organisaties (B)		
Elektronisch berichtenverkeer en informatieverstarring aan burgers (B)		

Vitaal proces	Beschikbaarheid personeel	Benodigde middelen voor uitvoer proces
Grootschalige productie/verwerking en/of opslag (petro)chemische stoffen (B)		
Opslag, productie en verwerking nucleair materiaal (A)		
Toonbankbetalingsverkeer (B)		
Massaal giraal betalingsverkeer (B)		
Hoogwaardig betalingsverkeer tussen banken (B)		
Effectenverkeer (B)		
Communicatie met en tussen hulpdiensten middels 112 en C2000 (B)		
Inzet politie (B)		
Inzet defensie (B)		
Identificatie en authenticatie van burgers en bedrijven (B)		

Cruciaal proces	Beschikbaarheid personeel	Benodigde middelen voor uitvoer proces
Zorg, Jeugdhulp en (Maatschappelijke) Ondersteuning		
Leraren en personeel benodigd op school		
Openbaar vervoer		
Voedselketen		
Transport van brandstoffen		
Inzamelen, transporteren en zuiveren van afvalwater		
Inzamelen, transporteren en verwerken van afvalstoffen		
Kinderopvang		
Media en communicatie		
Continuïteit hulpverleningsdiensten		
Noodzakelijke overheidsprocessen		

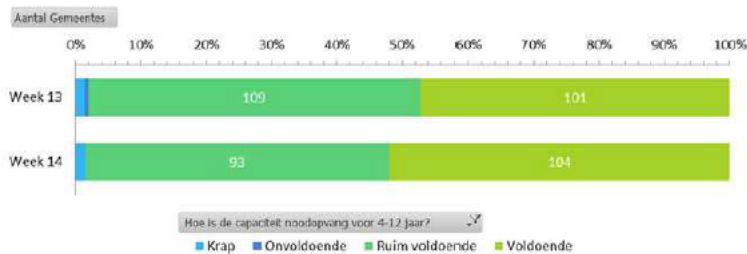


Continuïteit samenleving COVID-19 – Noodopvang onderwijsinstellingen

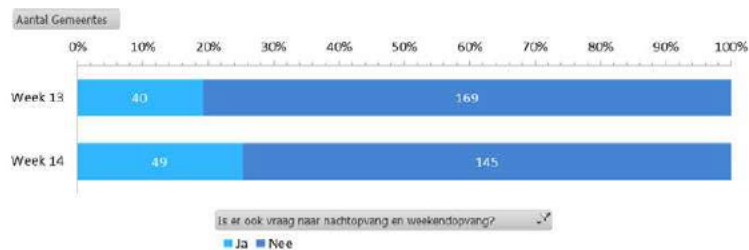
Aantal gemeentes met noodopvang



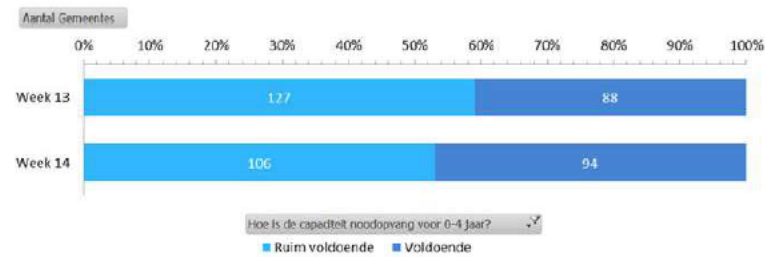
Capaciteit noodopvang 4-12 jaar



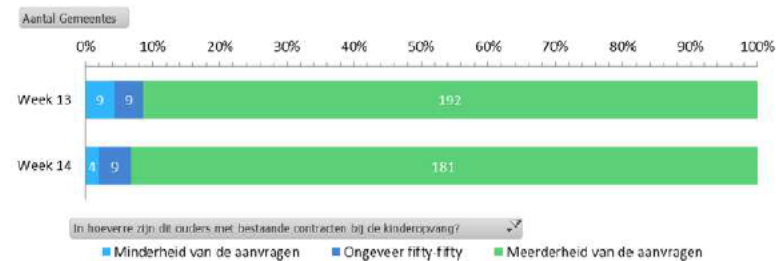
Is er ook vraag naar nacht- en weekendopvang?



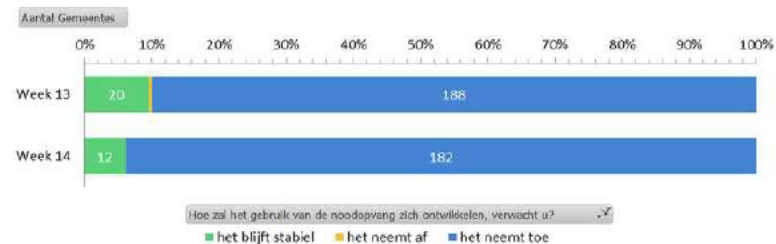
Capaciteit noodopvang voor 0-4 jaar



In hoeverre zijn dit ouders met bestaande contracten kinderopvang?



Hoe zal gebruik noodopvang zich ontwikkelen?





Sociaaleconomische monitoring

- Het loket voor de NOW is op maandag 6 april geopend. Het aantal binnengekomen aanvragen is elke dag gedaald.
- De stijging in het aantal WW-aanvragen lijkt af te zwakken. Het aantal nieuwe aanvragen ligt namelijk lager dan de vorige week. Echter, de huidige stand ligt nog steeds fors hoger dan de pre-corona cijfers.
- Het aantal pintransacties, de elektriciteitsconsumptie en de productenvertrouwen liggen ook aanzienlijk lager. Ook het aantal uitschrijvingen uit de KvK ligt aanzienlijk hoger.
- Verder ligt het gebruik van de verschillende regelingen hoog.



Kengetallen - Economie

Indicatoren	Was	Huidig	Prognose	Toelichting
AEX-index	460 (27 mrt) 629 (19 feb)	504 op 7 april (14.00)	Na een dal van 404 punten lijkt de AEX wat te herstellen. De markt lijkt een recessie al wat te hebben ingeprijsd	
Producentenvertrouwen	3,7 (feb '20)	0,2 (mrt '20) Dit is het laagste niveau na september 2014. De industrie was vooral negatiever over de verwachte bedrijvigheid. Ondernemers in de detailhandel, de horeca en de reisbranche schatten in maart 2020 het economisch klimaat in de komende maanden aanzienlijk negatiever in.	Zal verder wegzakken in april	Ongeveer 90% van de respondenten had al gereageerd op de enquête voordat de vergaande maatregelen tegen de verspreiding van COVID (12 maart) van kracht werden.
Faillissementen	271 (feb '20) 60 (W12) 44 (W13, 23-29 mrt)	69 (W14, 30 mrt-5 apr) 232 (afgelopen 4 weken)	Trend is vooralsnog vlak sinds begin 2019. Oploop vermoedelijk later zichtbaar in cijfers	Veruit de meeste in de horeca, 15, het hoogste aantal faillissementen per week in deze branche tot nu toe in 2020. Rechtbanken nemen enkel nog zelf aangevraagde faillissementen in behandeling: faillissementen kunnen hierdoor verborgen blijven.
Autoverkopen	116 dznd (2019K1)	103 dznd (2020K1)	Vooraf 2020K2 zal een sterke daling tonen	Het aantal autoverkopen is ten opzichte van vorig jaar met 11% gedaald. Bron: BOVAG
Inschrijvingen en opheffingen Kamer van Koophandel	Week 6 maart: 6086 inschrijvingen 2763 opheffingen	Week 6 april: 4316 inschrijvingen 3092 opheffingen (lager dan vorige week)	Inschrijvingen gaan dalen	Het aantal inschrijvingen per week daalt en de opheffingen stijgen.
Betalingsverkeer: iDeal en pin-transacties	105.000 (W11) 105.000 (W12) 80.000 (W13)	Aantal betalingen: 80.000 (W14, 30 mrt-5 apr)	Het wekelijkse aantal pintransacties is met 25% gedaald. De omzet via pinnen met 20%.	Het aandeel contactloos betalen is met 10% gestegen. Het aantal iDEAL-betalingen in webwinkels lag in W14 45% hoger dan in dezelfde periode vorig jaar.
Elektriciteitsconsumptie		Het elektriciteitsverbruik is met omstreeks 20% gedaald tov de periode voor corona, en teruggevallen tot het niveau dat normaal in het weekend gebruikelijk is.		CBS kijkt of het mogelijk is om uit te splitsen naar sectoren.
Nog geen export/Importcijfers, daarom Purchasing Managers Index (PMI) van de belangrijkste handelspartners	In februari: - Eurozone: 51,6 - Duitsland: 50,7 - VK: 53,0 - Frankrijk: 51,9 - VS: 49,6	In maart: - Eurozone: 29,7 - Duitsland: 35,0 - VK: 37,1 - Frankrijk: 28,9 - VS: 40,9		De PMI meet de activiteiten van de inkoopmanagers en geldt als de eerste redelijk betrouwbare indicator voor de ontwikkeling van de economie. Een getal lager dan 50 duidt op krimp. Bron: markit



Kengetallen - Economie

Zakelijke financiering (cijfers NvB)

Maatregelen	Aantal
Bereik gezamenlijke maatregel banken (tot 6 maanden en tot 2,5mln) uitstel aflossingen	> 175.000 klanten
Aantal klanten dat tot nu toe uitstel van aflossing gekregen heeft	> 70.000 klanten (90% aanvragen gehonoreerd)
Totaalbedrag tot nu toe uitgestelde aflossingen:	1,69 miljard euro (en oplopend)



Uitgelicht - Economie

Waar vinden meer of minder pinbetalingen plaats?

Vershil in aantal transacties op vrijdag 27 maart t.o.v. vergelijkbare dag in 2019

Soort pinlocatie	Vershil
Totaal alle locaties	-35%
Levensbehoeften	-11%
Supermarkten	-8%
Overige voedingswinkels (incl. tabakswinkels)	-14%
Welzijn (drogisterijen, apotheken, etc.)	-37%
Uiterlijk	-84%
Kleding, schoenen, accessoires, sieraden	-81%
Persoonlijke verzorging	-93%
Vrijetijd (spullen)	-30%
Speelgoedwinkels	-24%
Boeken & muziek	-23%
Sport- en fietswinkels	-47%
Elektronicawinkels	-19%
Doe-het-zelf (incl. interieur)	0%
Overige non-food winkels	-21%
Vrijetijd (locaties)	-82%
Cafés & restaurants	-79%
Overig (pretpark, bios, hotels, theater, sportclub, etc.)	-96%
Vervoer	-49%
Tankstations & parking	-42%
Openbaar vervoer	-83%

pintransacties
nemen in twee
weken toe



Bron: ING

Waar vinden meer of minder pinbetalingen plaats?

Vershil in aantal transacties in de week t/m vrijdag 10 april t.o.v. jaar eerder

Soort pinlocatie	Vershil*
Totaal alle locaties	-25%
Levensbehoeften	-3%
Supermarkten	-3%
Overige voedingswinkels (incl. tabakswinkels)	0%
Welzijn (drogisterijen, apotheken, etc.)	-39%
Uiterlijk	-73%
Kleding, schoenen, accessoires, sieraden	-67%
Persoonlijke verzorging	-90%
Vrijetijd (spullen)	-10%
Speelgoedwinkels	-4%
Boeken & muziek	+2%
Sport- en fietswinkels	-28%
Elektronicawinkels	-22%
Wonen	+37%
Bouwmarkten en tuincentra	+64%
Woon- en interieurwinkels	-42%
Overige non-food winkels	-12%
Vrijetijdsbesteding buitenshuis (locaties)	-73%
Cafés & restaurants	-69%
Overig (pretpark, bios, hotels, theater, sportclub, etc.)	-96%
Vervoer	-44%
Tankstations & parking	-36%
Openbaar vervoer	-82%

* Gecorrigeerd voor trend



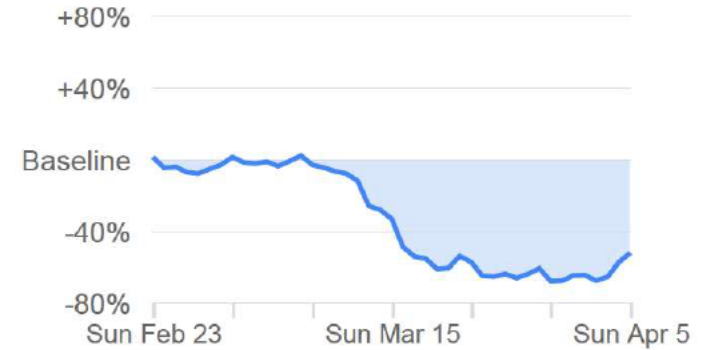
Uitgelicht - Economie

Bewegingen op basis van locatiedata van google

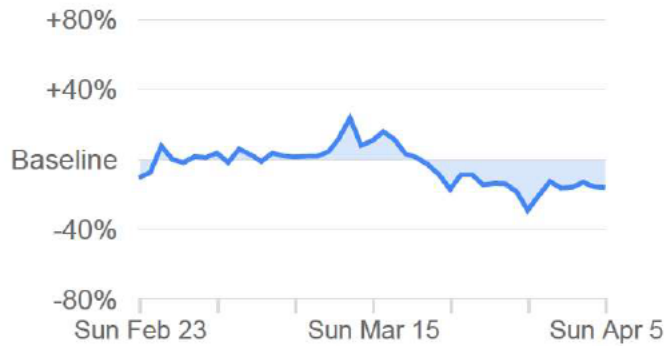
Retail en recreatie
(bijv. winkelcentra
en cafés)



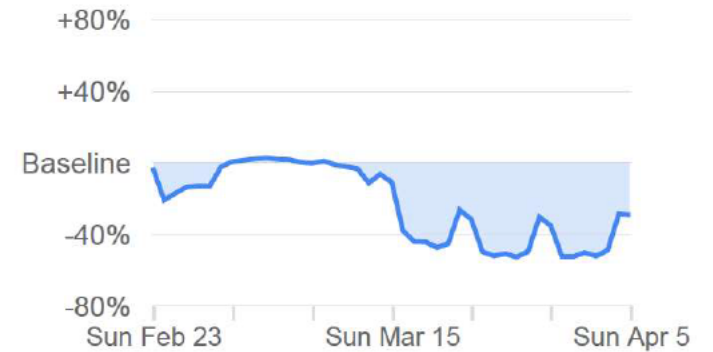
Plaatsen van
vervoer
(bijv stations)



Boodschappen en
drogisterij



Naar het werk





Uitgelicht - Economie

OV-gebruik met de lichtpaars het huidige gebruik, donker paars de waarde van vorig jaar en de rode lijn het procentuele verschil





Onderzoek - Economie

- Rabobank en ING verwachten in hun nieuwe ramingen stevige krimp van de Nederlandse economie. ING verwacht een krimp van 6 tot 8 procent als het virus snel onder controle komt. Rabobank verwacht in hun basisscenario (waarbij de corona-beperkende maatregelen tot 1 juni worden voortgezet) een krimp van 5%.
- Uit onderzoek van [Funda](#) blijkt dat een groeiende groep woningzoekers nog steeds gemotiveerd is om te kopen of verkopen t.o.v. het vorige onderzoek. [ABN AMRO](#) en de [Rabobank](#) verwachten wel een daling van de huizenprijzen en de transacties. Enige huizenprijzbeperkingen zijn in de huidige markt niet zeer onwenselijk, wel zorgt het voor een beperking van de binnenlandse consumptie beperken.
- Het [Nibud](#) onderzocht de inkomensterugval. Bijna 20% van de Nederlanders ervaarde in maart een inkomensterugval als gevolg van de coronacrisis. 21% verwacht die ook in april. Onder hen zijn met name jongeren, zelfstandigen en flexwerkers.
- Bijna 85% van door [ONL](#) ondervraagde ondernemers heeft liquiditeitsproblemen of verwacht die binnen enkele maanden.



Kengetallen - Arbeidsmarkt

Indicatoren	Was	Huidig	Prognose	Toelichting
Aantal werkenden	9.057 dznd (feb '20) 9.059 dznd (jan '20) 9.028 dznd (dec '19)		Zal afnemen.	De cijfers van maart worden bekend gemaakt op 16 april.
Aantal werklozen	274 dznd (feb '20) 284 dznd (jan '20) 302 dznd (dec '19)		Zal toenemen, met name voor groepen met een flexcontract.	De cijfers van maart worden bekend gemaakt op 16 april. Voor flexwerkers wordt gevreesd dat zij hun baan verliezen. FNV schat in dat de banen van omstreeks 800 duizend flexwerkers in gevaar zijn. CNV becijfert dat de helft van de uitzendkrachten, circa 130 duizend, bijna geen werk of geen werk meer heeft. NRC peilde bij 32 gemeentes het aantal aanvragen bijstandsuitkering: bij de helft (stijging +50% of meer), bij 3 (geen stijging) en 6 (lichte stijging) in de afgelopen weken.
Aantal nieuwe aanvragen WW*	27.014 (W14) 29.258 (W13) 20.007 (W12) 6.419 (W11) 7.868 (W10) 11.028 (W9)	19.757 (W15, 6 – 12 apr)	Het is vooralsnog onduidelijk of de stijging doorzet.	Het aantal aanvragen WW steeg van W11 (9 – 15 mrt) op W12 (212%), en van W12 op W13 (46%). Daarna daalde de nieuwe ww-aanvragen. Van W13 op W14 bedroeg de daling 8% en van W14 op W15 bedroeg de daling 27%.
Aantal nieuwe meldingen ZW*	12.695 (W14) 13.319 (W13) 19.131 (W12) 11.871 (W11) 10.674 (W10) 13.574 (W9)	8.317 (W15, 6 – 12 apr)	Het is vooralsnog onduidelijk of er weer een piek in ZW-meldingen op gaat treden.	Het aantal meldingen ZW is na een stijging in W12 (16-22 mrt) weer op het gebruikelijke niveau.

* Dit zijn conceptcijfers. Gezien de snelheid van productie is het niet mogelijk een validatieslag te maken. De cijfers zijn evenwel goed bruikbaar om een trend op weekbasis te analyseren.

28-7-2020



Onderzoek - Arbeidsmarkt

- [Motivaction](#) liet zien dat de baan zekerheid is afgenomen. 64% zegt zeker te zijn van zijn contract. Een week geleden was dat 72%.
- Het aantal vacatures op de website van monsterboard is in twee weken gedaald met ongeveer 22%, zo melden [Belfi en Borghans in de ESB](#). Dat is even fors als de daling in het eerste kwartaal van de kredietcrisis. Onderzoek van vacaturesite Indeed sluit hier op aan (daling van 23% t.o.v. vorig jaar), vooral in de horeca (-53%) en toerisme (-48%).
- FNV schat het aantal mensen dat niet veilig werkt (geen 1.5 meter afstand) — buiten de zorg — op een miljoen. VNO-NCW herkent het getal van een miljoen dat FNV noemt niet. CNV zegt ook dat ze overstelpt worden door meldingen van leden. De meldingen komen vooral uit de groot- en detailhandel, de supermarkten en distributie, maar ook uit de industrie, nutsbedrijven, afvalverwerking en de zakelijke dienstverlening ([FD](#)).
- Het [ILO](#) heeft ingeschat dat het aantal wereldwijde werkuren in 2020K1 zal dalen met 6,7%. Dat is het equivalent van 195 miljoen FTE. Voor Europa wordt een grotere daling verwacht, namelijk van 7,8% (gelijk aan 12 miljoen FTE). De raming is sterk afhankelijk van de duur van de pandemie en de impact van maatregelen.



Kengetallen - Internationaal

- Het aantal werkloosheidsaanvragen in de VS blijft hoog. Afgelopen week waren er weer 6,6 miljoen nieuwe aanvragen, waarmee het totaal van de afgelopen drie weken op ruim 16 miljoen komt. Hierdoor ligt de werkloosheid nu naar verwachting al boven de 10%.
- De composite leading indicator (CLI) van de OESO voor alle OESO-landen (plus 6 grote niet-leden) is in maart met 0,6 punt gedaald tot 99,0. Voor de eurozone is deze met 1.2 punt gedaald tot 98.2, (100 is gemiddeld). Voor de eurozone was dit een sterkere maandelijkse daling dan tijdens de financiële crisis, toen daalde de CLI tot 96,4.

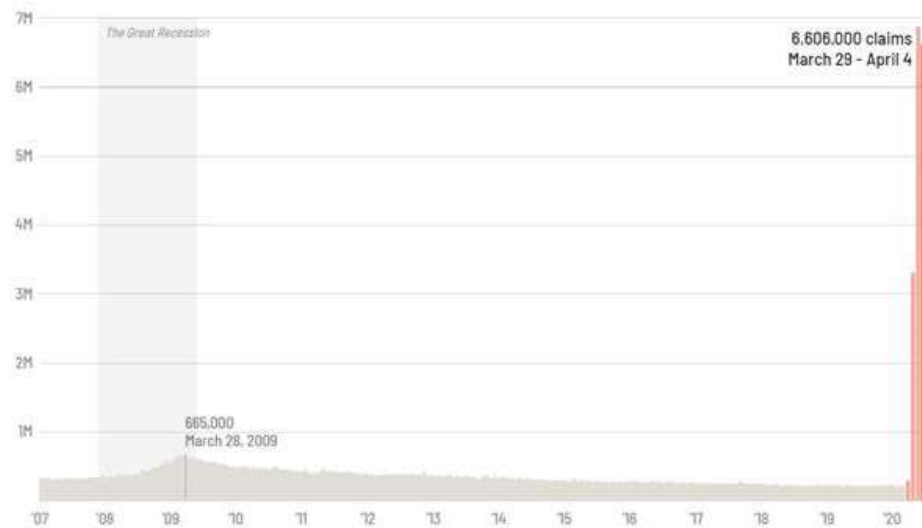
	BBP-groei in % jaar op jaar			Inflatie in % jaar op jaar				Werkloosheid als % beroepsbevolking ¹			Inkoopmanagerindex (PMI) > 50 duidt op groei		
	K2 2019	K3 2019	K4 2019	headline	kern			jan	feb	mrt	jan	feb	mrt
				mrt	jan	feb	mrt						
VS	↓ 2,0%	↑ 2,1%	⇒ 2,1%	-	↑ 1,7%	↑ 1,8%	-	↑ 3,6%	↓ 3,5%	↑ 4,4%	↑ 53,3	↓ 49,6	↓ 40,9
China	↓ 6,2%	↓ 6,0%	⇒ 6,0%	-	↑ 1,5%	↓ 1,0%	-	-	-	-	↓ 51,9	↓ 27,5	↑ 46,7
Japan	↑ 2,3%	↓ 0,1%	↓ -7,1%	-	↓ 0,8%	↓ 0,6%	-	↑ 2,3%	⇒ 2,3%	-	↑ 50,1	↓ 47,0	↓ 36,2
VK	↓ 1,3%	⇒ 1,3%	↓ 1,1%	-	↑ 1,6%	↑ 1,7%	-	⇒ 3,8%	↑ 3,9%	-	↑ 53,3	↓ 53,0	↓ 36,0
Eurogebied	↓ 1,2%	↑ 1,3%	↓ 1,0%	↓ 0,7%	↓ 1,1%	↑ 1,2%	↓ 1,0%	⇒ 7,4%	↓ 7,3%	-	↑ 51,3	↑ 51,6	↓ 29,7
Duitsland	↓ 0,3%	↑ 0,6%	↓ 0,4%	↓ 1,3%	↓ 1,3%	↑ 1,4%	↓ 1,3%	⇒ 3,2%	⇒ 3,2%	-	↑ 51,2	↓ 50,7	↓ 35,0
Frankrijk	↑ 1,5%	⇒ 1,5%	↓ 0,9%	↓ 0,7%	↓ 0,9%	↑ 1,2%	↓ 0,6%	⇒ 8,2%	↓ 8,1%	-	↓ 51,1	↑ 52,0	↓ 28,9
Italië	↑ 0,4%	↑ 0,5%	↓ 0,0%	↓ 0,1%	↓ 0,5%	⇒ 0,5%	⇒ 0,5%	⇒ 9,8%	↓ 9,7%	-	↑ 50,4	↑ 50,7	↓ 20,2
Nederland	↑ 1,9%	↑ 2,0%	↓ 1,6%	↓ 1,1%	↓ 2,0%	↓ 1,8%	⇒ 1,8%	↓ 3,0%	↓ 2,9%	-	-	-	-
Spanje	↓ 2,0%	↓ 1,9%	↓ 1,8%	↓ 0,2%	⇒ 1,1%	↑ 1,3%	-	⇒ 13,7%	↓ 13,6%	-	↓ 51,5	↑ 51,8	↓ 26,7



Uitgelicht - Internationaal

Unemployment claims continue to surge due to coronavirus

It was the second largest number of initial unemployment claims in history, since the Department of Labor started tracking the data in 1967.



Note: Seasonally adjusted claims

Source: US Department of Labor
Graphic: Annalyn Kurtz and Tal Yellin, CNN

Ontwikkeling CLI OESO





Uitgelicht - Internationaal

Schematisch overzicht nationale maatregelen EU-27

Soort maatregel	EU LS die maatregel nemen	Achtergrond
Werktijdverkorting	NL, DUI, FRA, ITA, BEL, SPA, DK, ZWE, OOS, IER, LUX, SPA	
Uitstel fiscale en sociale betalingen (uitstel belastingen en premies ter bevordering liquiditeit ondernemers)	NL, DUI, FRA, ITA, BEL, SPA, DK, OOS, TSJ, GRI. MAL, POL, POR, SLV, SLK, ZWE, EST, LET, LUX	VB: DUI ziet ook af van handhavingsmaatregelen en verzuimboetes en vergemakkelijkt aanpassen voorlopige belastingaanslagen
Garanties op bedrijfsleningen	Bijna alle EU LS	VB: DUI heeft via staatsbank KfW een operatie van 600 miljard aangekondigd ter garantie van leningen aan bedrijven en ongelimiteerde liquiditeitssteun
Inkomensondersteuning ZZP & MKB	NL, BEL, SPA, ITA, IER, FIN, MAL, POR, TSJ, UK, DK	POR – voor de werknemers die thuis moeten blijven voor de kinderen en niet kunnen telewerken.
Ondersteuning parttimers	ZWE, OOS	
Tegemoetkomingen Ziekteverzuim	IER, SPA, ZWE, DK	
Fonds ter compensatie geannuleerde evenementen	DK, SPA, EST, ZWE	
Flexibiliteit in overheidscontracten	FRA, BEL	
Ondersteuning exportbedrijven	ITA, DK, FRA	
Extra FDI screening		

11.1



Voortgang sociaaleconomische maatregelen

Maatregelen	Aantal	Bedragen	Voortgang uitvoering/ knelpunten
NOW (Noodmaatregel Overbrugging Werkgelegenheid), totaalaantallen	78.000 aanvragen (10 apr) 75.000 aanvragen (9 apr) 67.000 aanvragen (8 apr) 56.500 aanvragen (7 apr) 38.000 aanvragen (6 apr)	De 78.000 aanvragen zijn goed voor een voorschot van 1,3 miljard euro en een totaalbedrag van 5 miljard euro.	De NOW-regeling is op maandag 6 april gestart. Het aantal aanvragen is vanaf de eerste dag elke dag gedaald. Let op: de cijfers van de laatste dag betreffen een tussentijdse peiling van de stand om 16:00. Morgen worden de cijfers geüpdatet.
Tozo (Tijdelijke overbruggingsregeling zelfstandig ondernemers), totaalaantallen	97.000 aanvragen (8 apr) 61.500 aanvragen (1 apr) 9.500 aanvragen (25 mrt)		SZW werkt op dit momenteel aan een informatiestructuur tussen gemeenten en het Rijk. Gemeenten wordt gevraagd dagelijks te rapporteren over het aantal aanvragen voor de TOZO. De steekproef dekt 133 van de 154 bevroegde gemeenten. 40% van de zelfstandigen in Nederland woont in deze 133 gemeenten. De wekelijkse stijging van het aantal aanvragen lijkt af te nemen.
De mogelijkheden tot uitstel van betaling	25.000 ondernemingen (14 apr) 11.000 ondernemingen (2 apr)	Totaalbedrag: € 830 miljoen (14 apr)	Verwachting is dat dit aantal zeer sterk zal gaan oplopen. Vermoedelijk honderdduizenden ondernemingen zullen hiervan gebruik maken. De eerste ondernemingen zijn binnen op aanslagbasis, op aangiftebasis zal waarschijnlijk het overgrote deel vanaf volgende week binnenkomen in de gegevens van de Belastingdienst.
Kinderopvang	<u>Vraag:</u> 80.000 kinderen in de (nood)opvang (week 14). <u>Aanbod:</u> Er zijn op dit moment voldoende pedagogisch medewerkers beschikbaar. <u>Financiële houdbaarheid sector</u> Aantal opzeggingen - klein deel v.d. ouders - varieert van enkele opzeggingen tot 50% meer dan normaal - heeft contracten opgezegd. Niet betalende ouders: 1-5% niet-betalende ouders. Dit lijkt niet veel af te wijken van normale tijden.	Voor de compensatie regeling eigen bijdragen Kinderopvang wordt 175 mlj. uitgetrokken.	<u>Vraag:</u> de vraag naar de noodopvang is de afgelopen weken sterk toegenomen, van 5-10 % in de eerste weken, naar nu 10-tot lokale uitschieters van 20%. Dit is gegeven de capaciteit nog wel realiseerbaar. De verwachting is dat dit percentage de komende weken nog wat zal stijgen <u>Knelpunt:</u> (grote) uitbreiding van cruciale beroepenlijst waardoor vraag drastisch toeneemt. <u>Aanbod:</u> waar locaties het vanwege de beperkte omvang niet redden, wordt onder regie van de gemeente opvang geclusterd. <u>Knelpunten:</u> Afname personele capaciteit door toename ziekteverzuim en/of toenemend aantal medewerkers wat weigert te werken. Op het moment dat de scholen en kinderopvang waar opengaan komt er meer druk te staan op de kinderopvang, doordat de PM-ers weer ingezet worden in de reguliere kinderopvang en daarnaast ook ingezet worden voor de noodopvang. <u>Financiële houdbaarheid sector:</u> Op basis van input vanuit de branchepartijen kinderopvang en de Belastingdienst. <u>Knelpunten:</u> kinderopvangorganisaties vallen om waardoor het aanbod kleiner wordt en naarmate het langer duurt gaan ouders mogelijk toch contracten opzeggen.



Voortgang sociaaleconomische maatregelen

Maatregelen	Aantal	Bedragen	Voortgang uitvoering/ knelpunten
De schuldhelpverlening.	Verzoeken tot toelating WSNP: 334 (Jan 20) 275 (Feb '20) 201 (Maart '20)		NVVK heeft een enquête in week 13 uitgezet over de toestroom naar schuldhelpverlening in de corona-crisis. Eerste beeld: veel zzp-ers, minder burgers. Dat laatste komt waarschijnlijk door het wegvallen van de fysieke loketten en huisbezoeken, waardoor instroom door vroegsignalering en van laaggeletterden en mensen die de Nederlandse taal niet machtig zijn, afneemt. NVVK gaat in de komende weken hiermee door. In aanvulling hierop voorstel om aanvragen dwangakkoorden te monitoren. Verwachting is dat deze, in tegenstelling tot toelating WSNP (vanwege lang voortraject) gaan stijgen.
Aanvragen voor ondersteuning uit het calamiteitenfonds Voedselbank Nederland	5 aanvragen – 4 toekenningen (9 april)	Eenmalige subsidieverstrekking van € 4mil calamiteitenfonds	Interview in Nederlands Dagblad met Voorzitter Voedselbank NL (10 april): hij voorspelt dat de voedselbanken door de coronacrisis extra klanten krijgen,. Bij het huidige aantal van 151.000 klanten, komt dat neer op tienduizenden extra bezoekers. Kunnen geen realtime update krijgen van gebruikers voedselbanken i.v.m. organisatie structuur voedselbanken (170 separate stichtingen). Voedselbank Nederland geeft wel aan signalen te ontvangen van sommige voedselbanken dat het aantal nieuwe klanten toeneemt.
BMKB-C	9.150 aanvragen waarvan 334 gehonoreerd	34 miljoen euro gehonoreerd	Cijfers NVB, maar die lopen nog wat achter. Gemiddeld aanvraagbedrag: EUR 175.000,-
Qredits	5060 aanvragen tot uitstel van betaling (14 april)	87% van de subsidie van € 4 miljoen is gebruikt	De meeste uitstelverzoeken zijn in de zorg, detailhandel en horeca. Van de 6000 ondernemers waar budget voor is hebben 4325 ondernemers in totaal op 14 april (tot 3 april 4025 en week ervoor 3533) uitstel gevraagd.
Compensatieregeling (TOGS), totaalaantallen	90.000 (13 april)		Uit de flitspeiling van de KvK blijkt dat ondernemers deze regeling het meest relevant vinden.



Caribische delen van het Koninkrijk per land

Maximaal controleren (incl. zorg kwetsbare personen)	Bonaire	St. Eustatius	Saba	Curaçao	Aruba	Sint Maarten
Aantal positief geteste mensen	0	2	2	14	92	52
Aantal ziekenhuisopnamen	0	0	0	1	onbekend	2
Aantal patiënten op IC	n.v.t.	n.v.t.	n.v.t.	onbekend	3	onbekend
Aantal patiënten overleden	0	0	0	1	0	9
Beschikbaarheid IC bedden voor Corona						
Beschikbaarheid zorgpersoneel						
Beschikbaarheid hulpmiddelen						
Testcapaciteit						
Continuïteit acute zorg in de regio						
Interinsulair patiëntenvervoer						
Continuïteit meest vitale processen	Bonaire	St. Eustatius	Saba	Curaçao	Aruba	St. Maarten
Openbare orde en veiligheid						
Grenstoezicht / opvang migratiestromen						
Voedselvoorziening						
Transport van en naar eilanden (vracht)						
Nutsvoorzieningen (water, gas, elektra)						
Noodzakelijke overheidsprocessen						



Caribische delen van het Koninkrijk per land

Sociaal-economische kengetallen	Bonaire	Sint Eustatius	Saba	Curaçao	Aruba	Sint Maarten
Aantal binnenkomende toeristen - Februari - Maart - April (peildatum)				April: 0	April: 0	April: 0
Raming BBP (incl. bron)	n.v.t.	n.v.t.	n.v.t.			
Raming liquiditeitspositie	n.v.t.	n.v.t.	n.v.t.			
Deviezenreserve	n.v.t.	n.v.t.	n.v.t.			
Aantal faillissementen (peildatum)						
Aantal werklozen geregistreerd (peildatum)	Niet geregistreerd	Niet geregistreerd	Niet geregistreerd	(nog) niet beschikbaar	(nog) niet beschikbaar	(nog) niet beschikbaar
Aantal aanvragen onderstand corona-gerelateerd	8 totaal BES					
Instroom vreemdelingen geregistreerd		n.v.t	n.v.t			n.v.t
Aantal kinderopvang cruciale beroepen	134	Volgt z.s.m.	Volgt z.s.m.	n.v.t.	n.v.t.	n.v.t.
Aantal personen met loondervingsuitkering	716	61	22	n.v.t.	n.v.t.	n.v.t.
Aantal aanvragen noodloket ondernemers	Volgt z.s.m.	Volgt z.s.m.	Volgt z.s.m.	n.v.t.	n.v.t.	n.v.t.
Aantal uitstel van belastingbetaling	Volgt z.s.m.	Volgt z.s.m.	Volgt z.s.m.	n.v.t.	n.v.t.	n.v.t.
Aantal aanvragen BMKB en GO-regeling	Volgt z.s.m.	Volgt z.s.m.	Volgt z.s.m.	n.v.t.	n.v.t.	n.v.t.
Aantal aanvragen Qredits	Volgt z.s.m.	Volgt z.s.m.	Volgt z.s.m.	n.v.t.	n.v.t.	n.v.t.



Caribische delen van het Koninkrijk per land

Bijstandsverzoeken	Bonaire	Sint Eustatius	Saba	Curaçao	Aruba	St. Maarten
Aantal ontvangen	4	5	4	7	6	7
Aantal afgedaan	2	3	2	3	3	4
Aantal toegekend	2	2	2	2	2	3

Maatschappelijke effecten	Bonaire	St. Eustatius	Saba	Curaçao	Aruba	St. Maarten
Draagvlak voor aanpak/maatregelen						
Opvolging: Houden mensen zich aan de maatregelen?						
Handhaafbaarheid						
Signalen van maatschappelijke onrust/openbare-ordeproblemen						
Impact van maatregelen op de samenleving						

N.B.: de Landen Aruba, Curaçao en Sint Maarten zijn primair zelf verantwoordelijk voor de te nemen (mitigerende) maatregelen in het kader van COVID-19.

Maatschappelijk effect



Maatschappelijke ontwikkelingen	Huidig
Draagvlak voor maatregelen in de samenleving	<ul style="list-style-type: none"> • Risico op maatschappelijk onrust door (perceptie van) toenemende 'ongelijkheid' onder burgers en bedrijven ten aanzien van financiële steun (verkrijgen kredieten), veilige werkomgeving (beschermingsmiddelen, testen), gebrek onderwijs kwetsbare scholieren, verzorgingstehuizen, inleveren salaris. • Deze onrust kan verder gevoed worden indien sommige personen, beroepsgroepen, sectoren, landen of grotere bedrijven steun ontvangen en anderen minder. • Effecten van de maatregelen worden steeds beter zichtbaar. De afname in het aantal ziekenhuis- en IC-opnames hebben een positieve invloed op het bewustzijn en draagvlak voor de beperkende maatregelen.
Opvolging: Houden mensen zich aan de maatregelen?	<ul style="list-style-type: none"> • Maatregelen worden breed nageleefd. Uitzondering vormen enkele groepen (jongeren) die samenkomen, feesten organiseren of op andere wijze de maatregelen bewust niet naleven. De langere duur, de positieve berichten over de effecten, de komende vakanties en komende ramadan kan de bereidheid tot naleving ondermijnen. • Aandacht voor uitlaatklep groepen (o.a. jongeren) in relatie tot grote druk op naleven maatregelen. Uithoudingsvermogen om maatregelen op te volgen wordt door het mooie weer en de onbekende termijn van de maatregelen op de proef gesteld. De komende ramadan (vanaf 24/4) werkt mogelijk extra verzwarend. • Berichten op sociale media om bejaarden uit hun verpleeghuizen te halen en door familie in huis te verzorgen om te voorkomen dat ze besmet raken.
Handhaafbaarheid	<ul style="list-style-type: none"> • Aandacht voor groepen (jongeren) die maatregelen niet naleven • Door de langere duur van maatregelen kan, bij afname bereidheid tot opvolging, meer druk komen op handhaving.
Signalen van maatschappelijke onrust/OOV-problemen	<ul style="list-style-type: none"> • Uit onderzoek van de AOb blijkt dat leraren zich grote zorgen maken over de veiligheid en gezondheid als de scholen weer open gaan. • Aanhoudend tekort aan persoonlijke beschermingsmiddelen (PBM) in frontline-beroepen leidt tot steeds meer kritiek. • Toename van meldingen huiselijk geweld. • Opportunisten en complotdenkers zijn eerder geneigd om wantrouwen om te zetten in activiteiten: brandstichting zendmasten in VK en NL. • De discussie over invoering van 'corona-apps' duurt – gevoed door politieke en maatschappelijk zorgen – voort.
Impact van maatregelen op de samenleving	<ul style="list-style-type: none"> • Groeiend besef van "nieuwe normaal" in een negatieve economische en maatschappelijke context • Speculatie te verwachten over de besluitvorming van volgende week in relatie tot de maatregelen. • De grote negatieve economische gevolgen (mogelijke economisch krimp 7,5%) en de lange duur van de maatregelen voeden de discussie over het lange termijn perspectief en impact op economie en maatschappij. • Vanuit verschillende hoeken wordt rekening gehouden met de daaruit volgende uitdagingen als 1,5m afstand in de klas, werk van contactberoepen en aanpassingen in de winkels. • Hernieuwde aandacht voor sterk oplopende achterstanden reguliere zorg leidend tot additionele sterfgevallen (schaduwcrisis).
Sociale-psychologische impact	<ul style="list-style-type: none"> • De groep Nederlanders die persoonlijk geraakt wordt door COVID-19 neemt toe. • Frontliniëpersoneel kan te maken krijgen met overbelasting en traumatische ervaringen, wat kan leiden tot burn-outs en Post-Traumatische Stress Stoornissen (PTSS). • Zorgen om eenzaamheid onder kwetsbare personen.
Hoe wordt totaalpakket maatregelen ervaren en waar zitten knelpunten?	<ul style="list-style-type: none"> • Steun voor uitbreiding testen en testcapaciteit. Toename in de vraag om getest te worden loopt vooruit op de mogelijkheden. • Economische steunmaatregelen nemen in belang toe (wie krijgt wel steun, wie niet, hoe lang, hoe veel). • Toename van gevoelens van ongelijkheid/onrechtvaardigheid bij met name economische steunmaatregelen. Opkomende belangengroepen kunnen leiden tot scheuren in collectieve steun. • Versoepelen van maatregelen in Europese landen deze week kan druk zetten op discussie over de duur en omvang van Nederlandse maatregelen. • (Internationale) wetenschappelijke discussie over COVID-19 zal voortduren, binnenlandse en buitenlandse kritiek op het gevoerde crisisbeleid zal niet verdwijnen.
Signalen van neveneffecten van de maatregelen	<ul style="list-style-type: none"> • Aanhoudende angst dat verdringing in de gezondheidszorg zal leiden tot sterfgevallen die niet veroorzaakt zijn door Covid-19. • Volgens OV-NL lijkt het aantal zwartrijders in bussen en trams te zijn toegenomen, dit komt mogelijk doordat er minder sociale controle is.




Maatschappelijk effect (vervolg)

Internationaal	Was	Huidig	Toelichting aandachtspunten
Rode draad van besluiten van landen/internationale instanties	11.1	11.1	
Impact van maatregelen en adviezen Nederland op andere landen	<ul style="list-style-type: none"> [Redacted] Zeker stellen repatriëring, medisch transport en goederenvervoer bij maatregelen vliegverkeer. [Redacted] Zorgen over toerisme uit buurlanden. [Redacted] <p>10.2a 11.1</p>	<ul style="list-style-type: none"> [Redacted] In afwegingskader vliegverboden wordt dit geborgd en is aandacht voor actief vooraf informeren landen waarvoor vliegverboden gelden. Kamerbrief maatregelen vliegverkeer 9/4 zoekt aansluiting met Europees vliegverbod (tot 15/5). Communicatie ingezet om toerisme naar NL te voorkomen. In nauw overleg met buurlanden. Ministeries stemmen communicatie over derde landen met BZ af. 	<ul style="list-style-type: none"> Maatregelen in meeste EU-landen gelijkgetrokken; bijvoorbeeld door sluiting scholen (22 LS), sluiting van openbare gelegenheden, zoals restaurants/café's (23 LS) en inperking bewegingsvrijheid. Beeldvorming internationaal: NL heeft zich gecommitteerd aan het helpen van andere LS, inclusief bereidheid extra geld ter beschikking te stellen om directe effecten pandemie het hoofd te bieden: Europees steunpakket 9/4
Impact van maatregelen en adviezen andere landen op Nederland	<ul style="list-style-type: none"> Sluiting grenzen en vliegverboden in veel landen bemoeilijken terugkeer gestrande NL reizigers. Nauw overleg met BEL en DUI over grensoverschrijdende kwesties en grensproblematiek. 	<ul style="list-style-type: none"> Convenant Bijzondere Bijstand Buitenland overeengekomen en in uitvoering. 25.000 personen ingeschreven. 22 repatriëringsvluchten uitgevoerd met ongeveer 4600 NL'ers en 1050 EU-burgers aan boord. Nog enkele vluchten in planning. Postennetwerk actief betrokken bij mogelijk maken repatriëring. 	
Benodigde internationale inzet en steun	<ul style="list-style-type: none"> Noodzaak van levering van medische apparatuur en hulpmiddelen Het aantal steunverzoeken van 3e landen aan NL v.w.b. de levering van medische goederen neemt gestaag toe. 	<ul style="list-style-type: none"> Postennetwerk wordt ingezet bij faciliteren internationale aankopen. Steunverzoeken op haalbaarheid qua goederen, gebruik/inzet in NL en politieke opportuniteit worden beoordeeld. Taakgroep NCTV, VWS, BZ, MinDef, LOCC, ICJ werd opgezet. 	
Geopolitieke ontwikkelingen die van invloed zijn	<ul style="list-style-type: none"> Europese samenwerking aanpak Corona Crisis relevant voor Economische pijler in NL (discussies vijfhoek). Impact COVID crisis op Internationale Handel. 	<ul style="list-style-type: none"> BZ coördineert voorbereiding dossiers Europese vergaderingen en levert input voor project Fin/Ec maatregelen. Ontwikkelingen Internationale Handel worden gemonitord door BZ en dienen als input voor project Fin/Ec maatregelen. 	



Maatschappelijk effect (vervolg)

Communicatie en media		Toelichting aandachtspunten
Draagvlak voor narratief	<ul style="list-style-type: none">• Uit flitspeiling komt naar voren dat er veel begrip is voor de maatregelen van de overheid. Ook is er vertrouwen in de informatievoorziening vanuit de overheid.	
Mediabeeld: welk frame is prominent? Welke gamechangers?	<ul style="list-style-type: none">• Uit flitspeiling blijkt dat de bezorgdheid (angst voor besmetting) bij burgers is toegenomen (+20%).	
Signalen van desinformatie		11.1 10.2a

Update voor het IAO mbt maatregelen vliegverkeer

Update proces

- Op basis van de lenW en VWS kamerbrief van 9 april jl. zijn de aangekondigde maatregelen vliegverkeer verder uitgewerkt in een aanwijzing. Deze aanwijzing van de minister van VWS wordt geadresseerd aan de voorzitter van de veiligheidsregio's vanwege de maatregelen die de veiligheidsregio's, de luchthavens en de luchtvaartmaatschappijen moet treffen.
- Daarnaast zal lenW middels een NOTAM de gezagvoerders/ luchtvaartmaatschappijen informeren over de geldende maatregelen.
- VWS maakt een informatiepakket voor de Nederlandse luchthavens en de Nederlandse en buitenlandse luchtvaartmaatschappijen. Dit pakket bestaat uit: format gezondheidsverklaring, flyer om uit te delen tijdens de vlucht, QenA's en instructies voor de luchtvaartmaatschappijen. De in dit pakket zit tevens het dringende advies aan de reizigers uit hoog-risico-gebieden om 2 weken quarantaine in acht te nemen na inkomst in Nederland.
- Voor de informatieverstrekking wordt ook verwezen naar de geëigende kanalen, zoals rijksoverheid.nl, de RIVM-site en de website van de luchthaven en/of die website van de luchtvaartmaatschappijen.
- lenW heeft, vanuit haar coördineerde rol, bijna dagelijkse basis een overleg georganiseerd om de Nederlandse maatschappijen en Schiphol te informeren. VWS, NCTV en JenV zijn hier ook bij betrokken.
- Namens de directeuren veiligheidsregio en directeuren publieke gezondheidszorg, heeft GG Kennemerland samen met VWS de maatregel verder uitgewerkt. Hiervoor heeft afstemming plaats gevonden met de 5 GGD'en en veiligheidsregio's van de regio's met een Luchthaven. Inwerkingtreding is voorzien op vrijdag 17 april om 18:00 uur.

Hoe gaat het werken

- Er wordt in de aanwijzing gekozen voor een gezondheidsverklaring, en de luchtvaartmaatschappijen krijgen het advies hun standaard procedures t.a.v. 'fit-to-fly' toe te passen, voorafgaand aan het boarden bij reizigers uit hoog-risico gebieden.
- Bij aankomst in Nederland kan aan de reiziger steekproefsgewijs gevraagd worden om de gezondheidsverklaring te tonen. Er is een medewerker van de luchthaven of de GGD aanwezig en deze kan en zal informatie en advies geven.
- Bij zichtbare ziekteverschijnselen kan de reiziger bij aankomst hierop gewezen worden en het indringende advies krijgen om veertien dagen in thuisquarantaine te gaan.
- Sinds vorige week donderdag heeft de KLM vrijwillig de gezondheidsverklaring en de oproep tot thuisquarantaine geïmplementeerd voor vluchten vanuit New York. Dit werkt naar tevredenheid.

Voor welke landen geldt het

- De maatregelen worden vanaf vrijdag ingevoerd op de 5 Nederlandse luchthavens Groningen/Eelde, Maastricht/Aachen, Rotterdam The Hague airport, Schiphol.
- De maatregelen gelden voor hoog-risico landen. Dit zijn de landen op de EASA-lijst met hoog-risico-gebieden/luchthavens en repatriërvluchten.
- VWS beziet in afstemming met lenW en het RIVM of deze lijst verder moet worden aangescherpt, in de aanloop naar het aflopen van de Schengen-ban op 15 mei.

Relatie tot OMT advies

- Aan het OMT is op verzoek van de ICCB gevraagd of er aanvullingen nodig op de EASA (Europees Agentschap voor de veiligheid van de luchtvaart)-lijst met hoog-risico landen/luchthavens met oog op het verplichten van een fit-to-fly-verklaring en thuisquarantaine?
Advies OMT:
- Het is gerechtvaardigd om voor landen die niet op de EASA-lijst staan, en waarvan niet bekend is dat de transmissie lager is dan in NL hetzelfde beleid te hanteren als

'hoogrisicogebied'. Met andere woorden: alle landen die niet op de EASA-lijst staan worden beschouwd als hoogrisicogebied, tenzij we op basis van beschikbare, betrouwbare epidemiologische informatie kunnen bepalen dat het laagrisico gebieden zijn. Het RIVM zal monitoren welke landen laagrisicogebied zijn. Op dit moment geldt voor reizigers uit deze gebieden dat zij geïnformeerd worden over het beleid in Nederland (thuisblijven, thuiswerken, monitoren klachten).

Gevraagde invulling OMT advies van RIVM

Het RIVM geeft duidelijk aan dat ze de EASA lijst niet goed genoeg vinden. De lijst is gebaseerd op wat er gemeten wordt via surveillance die erg verschillend is per land. Denk daarbij bv. aan alle Afrikaanse landen. Als straks in NL de transmissie onder controle is en vliegverkeer zonder extra maatregelen weer toe gaat nemen, is er gezien de pandemische verspreiding die een kans dat een toename verspreiding in NL veroorzaakt.

- RIVM kan daarom een lijst met niet-hoogrisico landen maken, en waarbij de surveillance op orde is. Te denken valt aan
 - Australië
 - Nieuw-Zeeland
 - etc
 - EU landen die niet op de EASA lijst staan
- Het vliegverkeer is op Schiphol gereduceerd tot circa 2%. De Schengen-ban doet zijn werk, tot 15 mei. Zeker als we maatregelen op alle repatriëringsvluchten toepassen. Dan richt zich de vraag naar hoogrisicoland zich nu op Europese landen. Daarvoor is de EASA lijst bruikbaar.
- In de periode tot 15 mei (einde Schengen ban) kan de EASA lijst verder worden aangescerpt of een alternatieve lijst door RIVM worden opgesteld.